

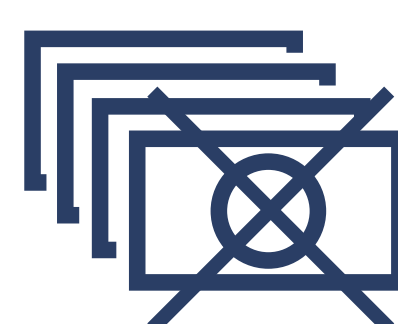


Polacy w czołówce płatności bezgotówkowych



40%

Polaków uważa, że mogłoby obyć się bez obrotu gotówkowego (średnia w UE 34%)



8%

Polaków popiera wycofanie gotówki z obiegu

Czym częściej płacą Polacy?



karta



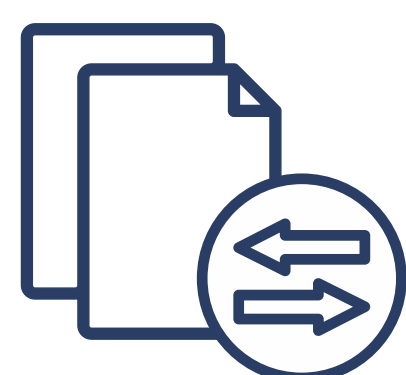
gotówka

2016 **61%** **39%**

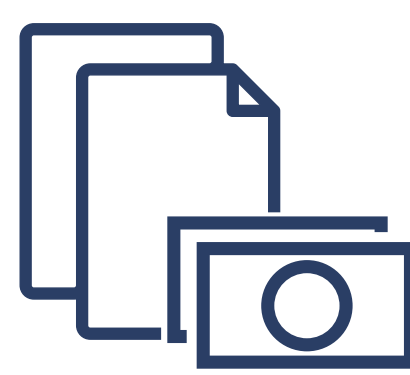
2013 **51%** **49%**

2009 **36%** **64%**

W jaki sposób Polacy częściej płacą rachunki?



bezgotówkowo



gotówka

2016 **57%** **43%**

2013 **51%** **49%**

2009 **28%** **72%**

Wysokie bezpieczeństwo transakcji zapewnia:



płatność bezgotówkowa **65%**

gotówka **55%**



płatność bezgotówkowa **55%**

gotówka **59%**



płatność bezgotówkowa **48%**

gotówka **62%**